
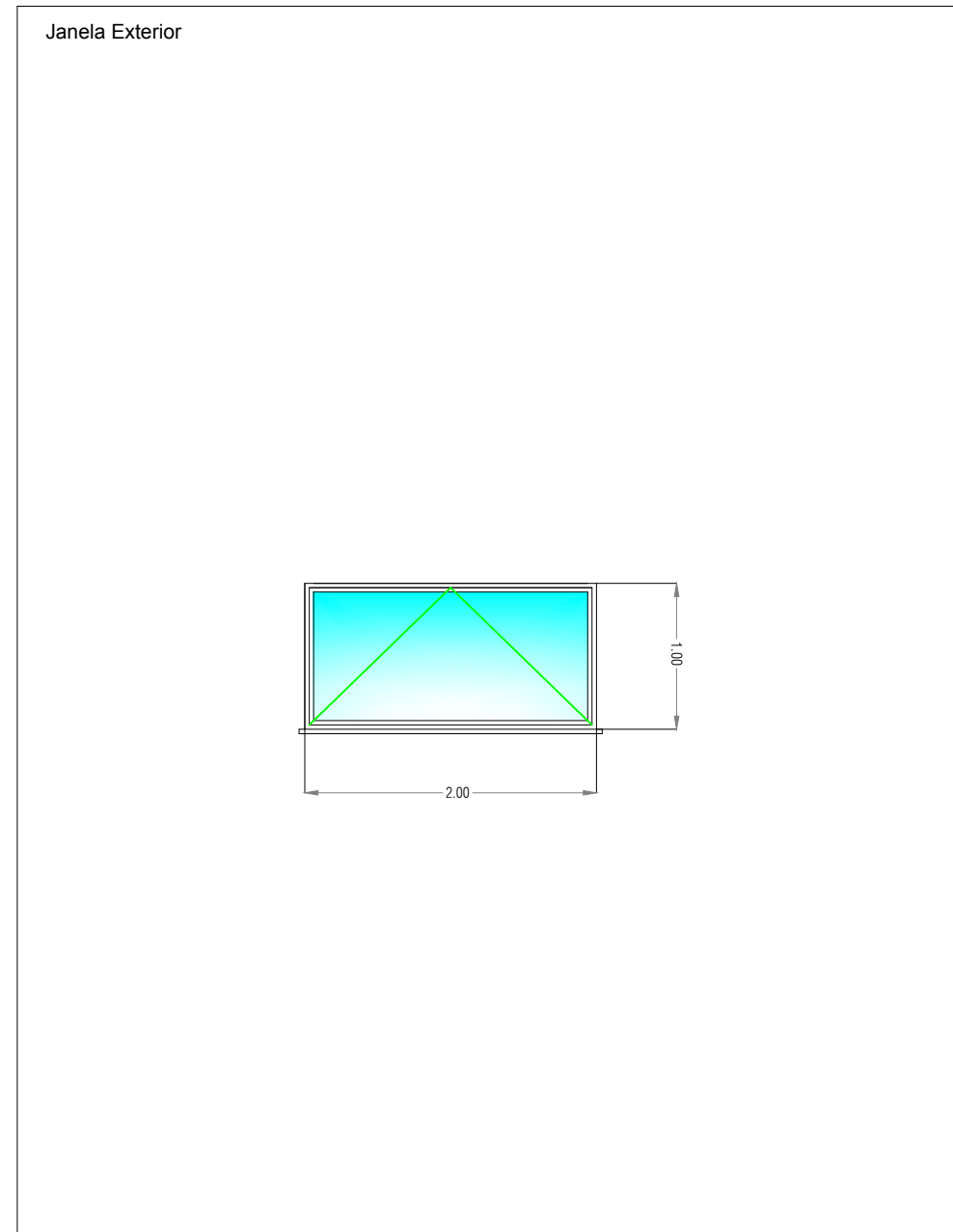


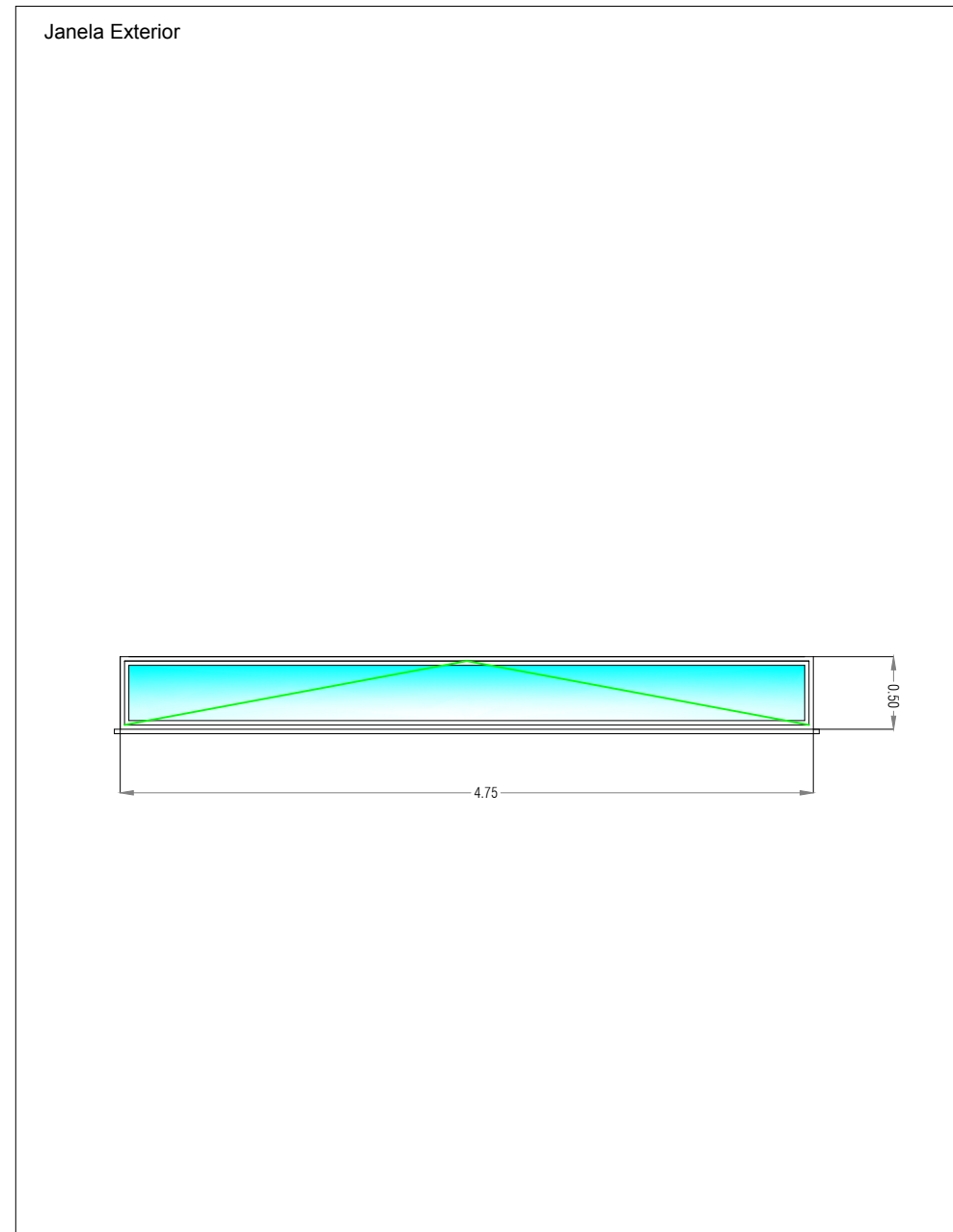
VÃO	TIPO	1 folha oscilobatente		
	DIMENSÕES	alt, larg	0.80m x 1.40m	
ESPECIFICAÇÕES ARO FOLHA	CONSTRUÇÃO	Vidro		
	ACABAMENTO	Laminado		
	CONSTRUÇÃO	Alumínio		
	ACABAMENTO	Anodizado e acetinado mate com rutura térmica		
	COMANDO	Puxador em Aço Inox		
	MANOBRA	Ferragens para janela com caíha deslizante vertical		
	PROTECÇÃO	Proteção à corrosão		
	SOLEIRA/PEITORIL	Soleira em Granito Existente		
	OUTRAS			
	LOCALIZAÇÃO	1ºPiso	Quant. 78 Unidades	Data Jun. 2023
OBSERVAÇÕES	Todas as medidas devem ser confirmadas em obra			



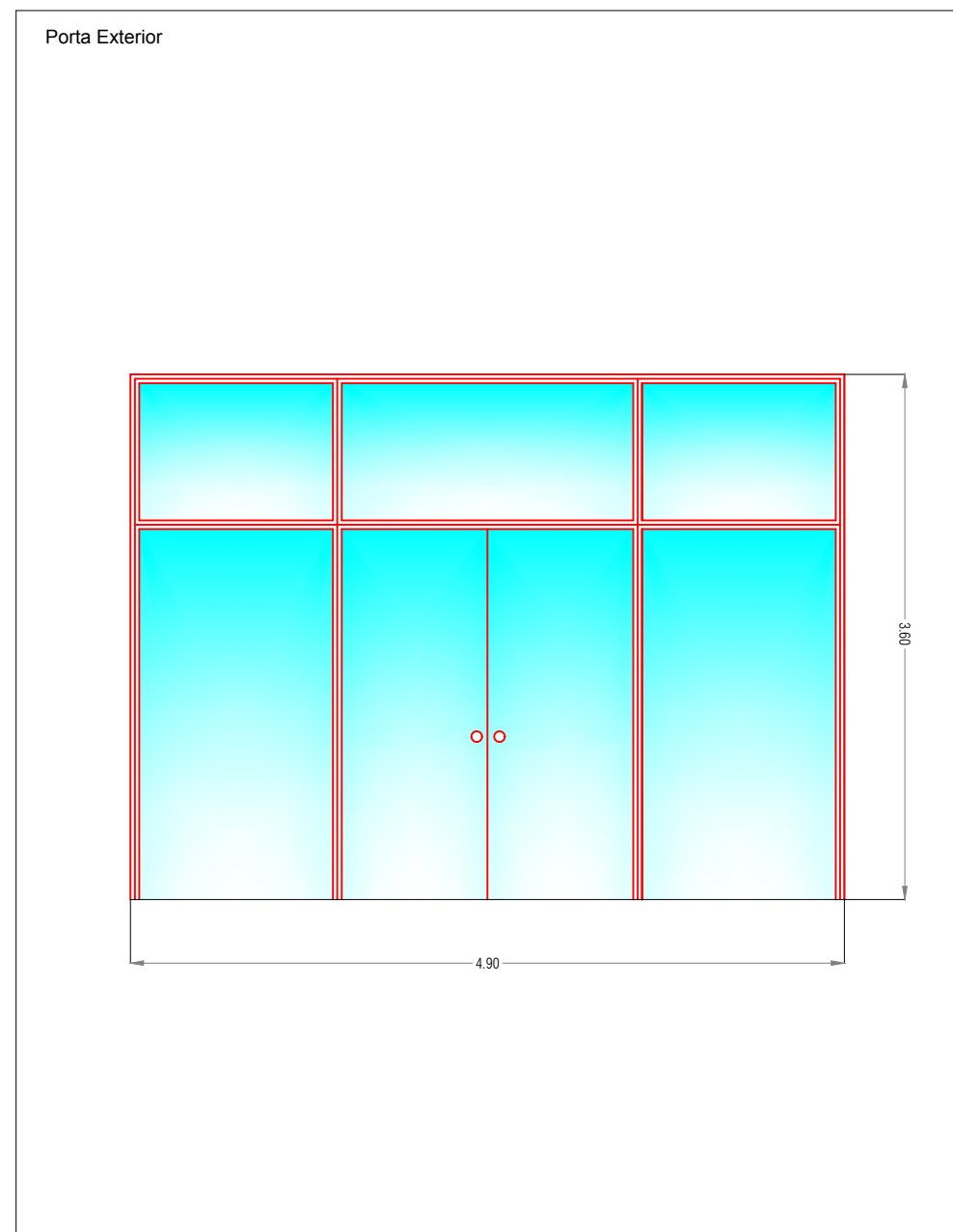
VÃO	TIPO	1 folha de bascular		
	DIMENSÕES	alt, larg	0.80m x 0.80m	
ESPECIFICAÇÕES ARO FOLHA	CONSTRUÇÃO	Vidro		
	ACABAMENTO	Laminado		
	CONSTRUÇÃO	Alumínio		
	ACABAMENTO	Anodizado e acetinado mate com rutura térmica		
	COMANDO	Puxador em Aço Inox		
	MANOBRA	Bascular com motor Eltral		
	PROTECÇÃO	Proteção à corrosão		
	SOLEIRA/PEITORIL	Soleira em Granito Existente		
	OUTRAS			
	LOCALIZAÇÃO	2ºPiso	Quant. 6 Unidades	Data Jun. 2023
OBSERVAÇÕES	Todas as medidas devem ser confirmadas em obra			



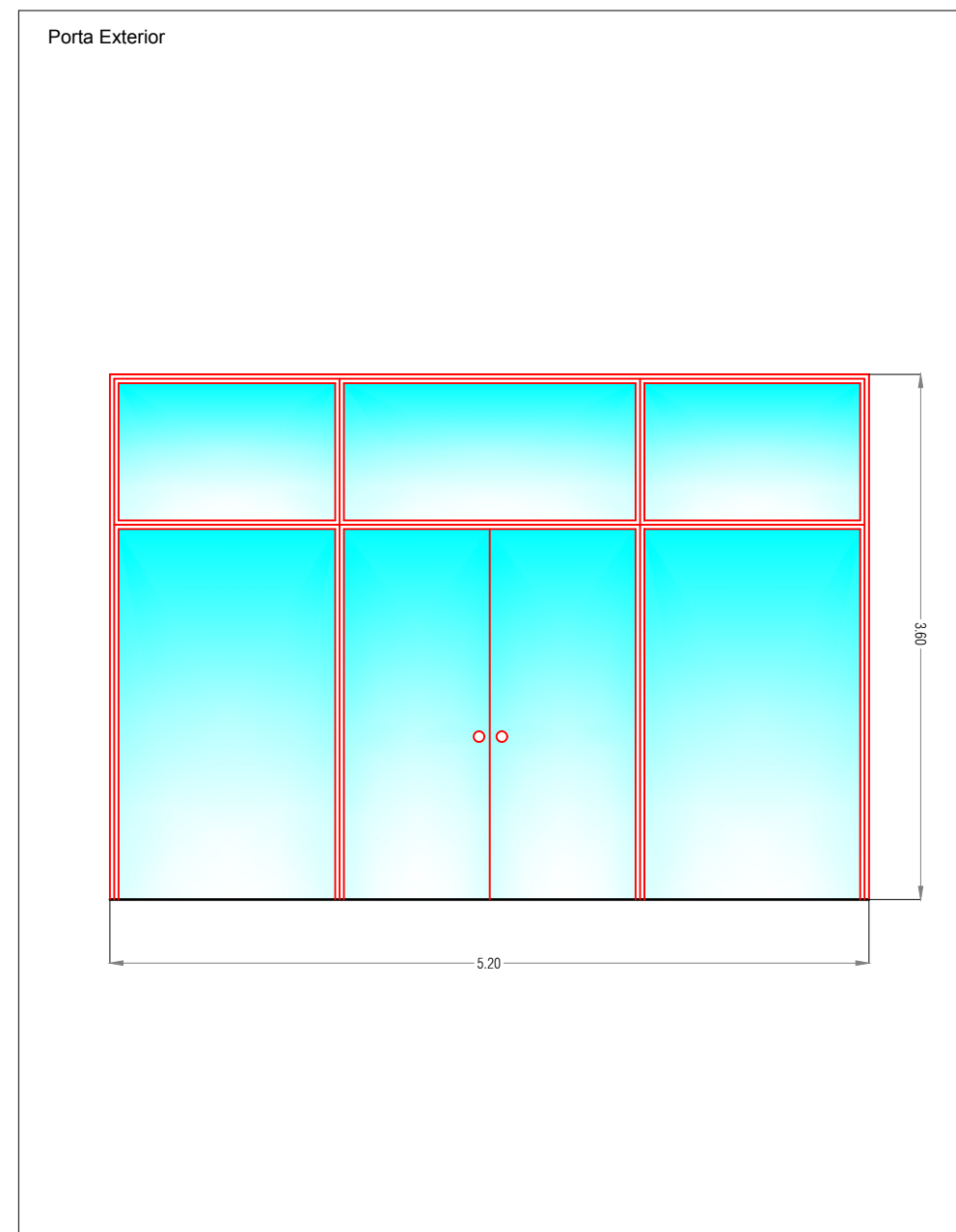
VÃO	TIPO	1 folha de bascular		
	DIMENSÕES	alt, larg	2.00m x 1.00m	
ESPECIFICAÇÕES ARO FOLHA	CONSTRUÇÃO	Vidro		
	ACABAMENTO	Laminado		
	CONSTRUÇÃO	Alumínio		
	ACABAMENTO	Anodizado e acetinado mate com rutura térmica		
	COMANDO	Puxador em Aço Inox		
	MANOBRA	Bascular com motor Eltral		
	PROTECÇÃO	Proteção à corrosão		
	SOLEIRA/PEITORIL	Soleira em Granito Existente		
	OUTRAS			
	LOCALIZAÇÃO	2ºPiso	Quant. 1 Unidades	Data Jun. 2023
OBSERVAÇÕES	Todas as medidas devem ser confirmadas em obra			



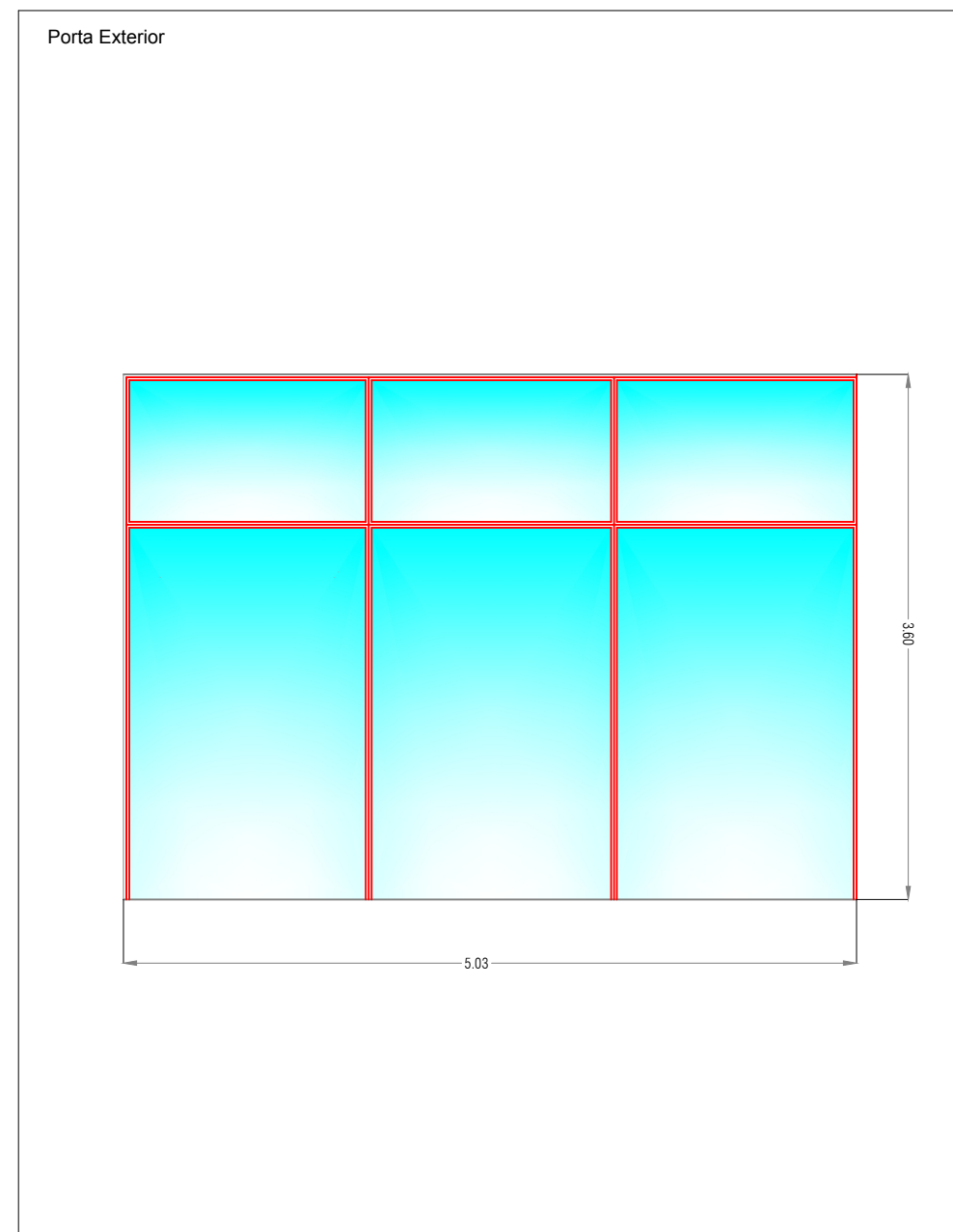
VÃO	TIPO	4 folhas de bascular		
	DIMENSÕES	alt, larg	4.75m x 0.50m	
ESPECIFICAÇÕES ARO FOLHA	CONSTRUÇÃO	Vidro		
	ACABAMENTO	Laminado		
	CONSTRUÇÃO	Alumínio		
	ACABAMENTO	Anodizado e acetinado mate com rutura térmica		
	COMANDO	Puxador em Aço Inox		
	MANOBRA	Bascular com motor Eltral		
	PROTECÇÃO	Proteção à corrosão		
	SOLEIRA/PEITORIL	Soleira em Granito Existente		
	OUTRAS			
	LOCALIZAÇÃO	2ºPiso	Quant. 1 Unidades	Data Jun. 2023
OBSERVAÇÕES	Todas as medidas devem ser confirmadas em obra			



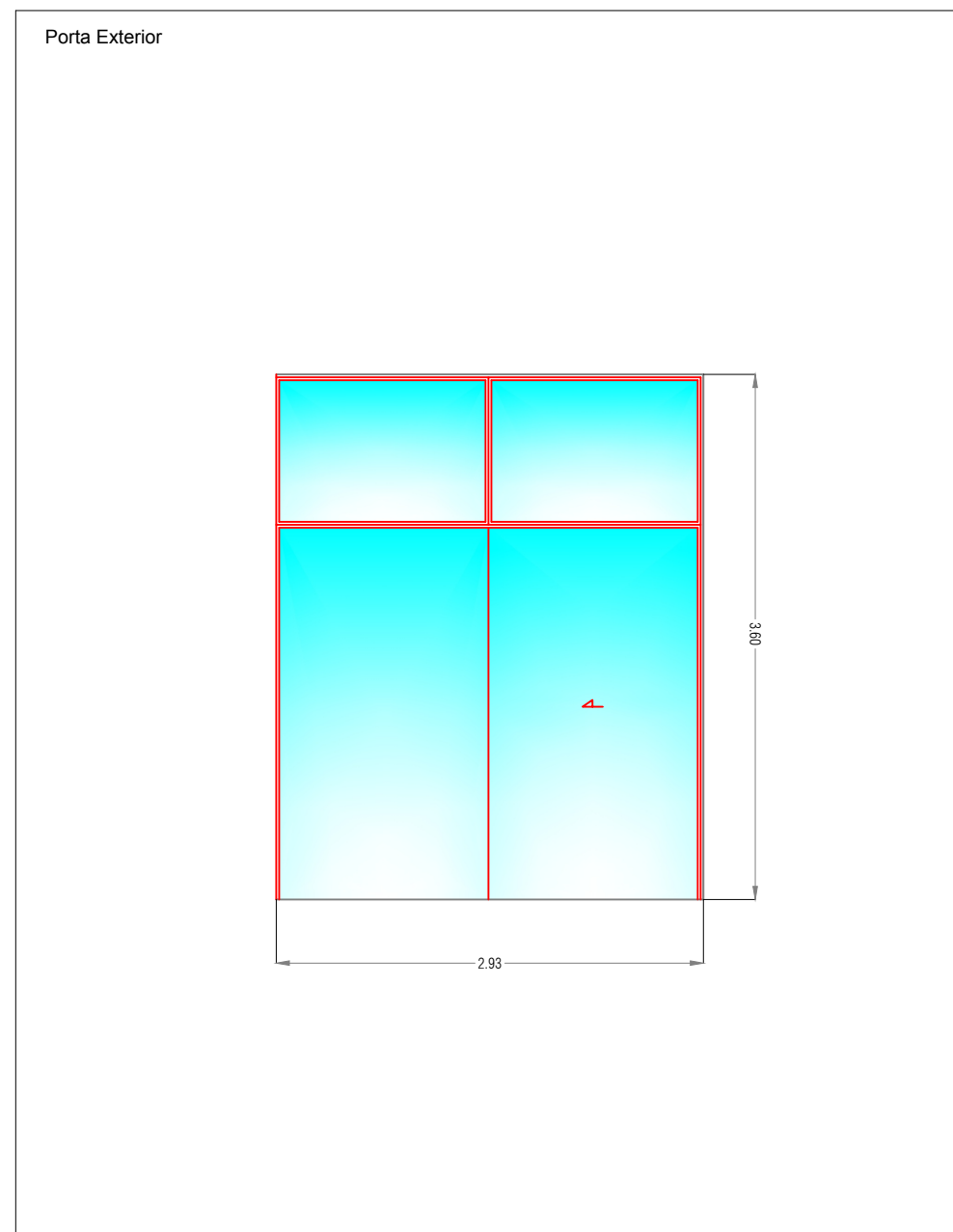
VÃO	TIPO	5 vãos fixos e 2 folhas de abrir		
	DIMENSÕES	alt, larg	4.90m x 3.60m	
ESPECIFICAÇÕES ARO FOLHA	CONSTRUÇÃO	Vidro		
	ACABAMENTO	Laminado		
	CONSTRUÇÃO	Alumínio		
	ACABAMENTO	Anodizado e acetinado mate com rutura térmica		
	COMANDO	Puxador em Aço Inox		
	MANOBRA	6 Dobradiças Macho-Femea (sistema oculto)		
	PROTECÇÃO	Proteção à corrosão		
	SOLEIRA/OMBREIRA/PADIEIRA	Chapa em Alumínio lacado à cor da caixilharia		
	OUTRAS			
	LOCALIZAÇÃO	Alçado Posterior (1ºPiso)	Quant. 1 Unidades	Data Jun. 2023
OBSERVAÇÕES	Todas as medidas devem ser confirmadas em obra			



VÃO	TIPO	5 vãos fixos e 2 folhas de abrir		
	DIMENSÕES	alt, larg	5.20m x 3.60m	
ESPECIFICAÇÕES ARO FOLHA	CONSTRUÇÃO	Vidro		
	ACABAMENTO	Laminado		
	CONSTRUÇÃO	Alumínio		
	ACABAMENTO	Anodizado e acetinado mate com rutura térmica		
	COMANDO	Puxador em Aço Inox		
	MANOBRA	6 Dobradiças Macho-Femea (sistema oculto)		
	PROTECÇÃO	Proteção à corrosão		
	SOLEIRA/OMBREIRA/PADIEIRA	Chapa em Alumínio lacado à cor da caixilharia		
	OUTRAS			
	LOCALIZAÇÃO	Alçado Posterior (1ºPiso)	Quant. 1 Unidades	Data Jun. 2023
OBSERVAÇÕES	Todas as medidas devem ser confirmadas em obra			



VÃO	TIPO	6 vãos fixos		
	DIMENSÕES	alt, larg	5.03m x 3.60m	
ESPECIFICAÇÕES ARO FOLHA	CONSTRUÇÃO	Vidro		
	ACABAMENTO	Laminado		
	CONSTRUÇÃO	Alumínio		
	ACABAMENTO	Anodizado e acetinado mate com rutura térmica		
	COMANDO	s/comando		
	MANOBRA	Fixa		
	PROTECÇÃO	Proteção à corrosão		
	SOLEIRA/OMBREIRA/PADIEIRA	Chapa em Alumínio lacado à cor da caixilharia		
	OUTRAS			
	LOCALIZAÇÃO	Alçado Posterior (1ºPiso)	Quant. 1 Unidades	Data Jun. 2023
OBSERVAÇÕES	Todas as medidas devem ser confirmadas em obra			



VÃO	TIPO	3 vãos fixos e 1 de correr		
	DIMENSÕES	alt, larg	2.93m x 3.60m	
ESPECIFICAÇÕES ARO FOLHA	CONSTRUÇÃO	Vidro		
	ACABAMENTO	Laminado		
	CONSTRUÇÃO	Alumínio		
	ACABAMENTO	Anodizado e acetinado mate com rutura térmica		
	COMANDO	Puxador em Aço Inox		
	MANOBRA	Sistema com mecanismo automático de porta de correr		
	PROTECÇÃO	Proteção à corrosão		
	SOLEIRA/OMBREIRA/PADIEIRA	Chapa em Alumínio lacado à cor da caixilharia		
	OUTRAS			
	LOCALIZAÇÃO	Alçado Posterior (1ºPiso)	Quant. 1 Unidades	Data Jun. 2023
OBSERVAÇÕES	Todas as medidas devem ser confirmadas em obra			

Remodelação do Edifício e arranjos exteriores do Centro de Saúde em Valpaços



Desenho: MAPA DE VÃOS
 Requerente:
 Desenhou: Projectou: Aprovou:

Data: Jun. 2023
 Esc.: 1/100